

新北市立自強國民中學
因應「嚴重特殊傳染性肺炎」
線上補課操作
學生說明



線上補課說明

1. 開始時間：

如遇教育局宣布停課，於停課日起第3日(不含假日)實施線上補課。
屆時請同學密切留意校網最新消息公告。

2. 線上補課科別：

國文、閱讀寫作、英語、實用英語、繪聲寫英、數學、藝數巧手、
生活數學、自然、基礎科學、環境科學、歷史、地理、公民、多元
文化、中華文化、台灣PAPAGO、視覺藝術。

3. 如遇停課，可點校網查詢該日期之班級課表，線上補課時間如下：

行事曆上單週線上補課時間		行事曆上雙週線上補課時間	
第1節	8:15~9:00	第2節	9:15~10:00
第3節	10:15~11:00	第4節	11:15~12:00
第5節	13:15~14:00	第6節	14:15~15:00
第7節	15:15~16:00		

如遇停課學生因應措施

提前準備

確認相關帳號及路徑

- 學生個人信箱
- Google classroom
- Cisco Webex Meetings
- Google Meet

依課表進行線上課程

- 準時上線出席
- 認真聽課

遇停課補課前

- 密切留意校網公告及線上補課課程時間
- 確認相關載具、網路設備

補課後:

- 依課程要求完成指定作業或評量



★ 學生須先準備的

1. 請確認個人學生信箱帳號是否可登錄:

七年級: **tt學號@zcjh.ntpc.edu.tw**

八年級: **ts學號@zcjh.ntpc.edu.tw**

九年級: **i學號@zcjh.ntpc.edu.tw**

2. 線上補課課表查詢方式: (登入學生帳號可觀看課程資訊)
由校網左側學生園地 -> 常用連結線上學習課表 -> 點選班級



163.20.37.25 - 遠端桌面連線

應用程式 新北市校務行政系統 國民小學及國民中... Google 免費矢量藝術, 剪... 線上課表查詢(班級) 線上課表查詢(教師) KeJ's FLV Retriever 新北市立自強國民...

【701】線上學習課表

今天 2020年3月

列印 週 月 待辦事項

週日	週一	週二	週三	週四	週五	週六
3月	3	4	5	6	7	8
9	10	11	12	13	14	15
16	17	18	19	20	21	22
23	24	25	26	27	28	29
30	31	4月 1日	2	3	4	5

綜合活動

時間 3月 23日 (週一), 上午8:15 – 上午9:00

說明 [課前]

- 互動教學連結: Google Meet
- 會議室代碼: 123456789

[課後]

- 教學進度:
- 作業&評量:

[詳細資料](#) [複製到我的日曆](#)

22

23

上午8:15 綜合活動
上午10:15 體育
下午1:15 生活科技
下午3:15 國文

24

25

上午8:15 資訊教育
上午10:15 歷史
下午1:15 生物
下午3:15 書法

26

27

上午8:15 數學
上午10:15 英語
下午1:15 地理
下午3:15 童軍

28

29

上午8:15 班會
上午10:15 國文
下午1:15 生物
下午3:15 國文

30

31

上午9:15 綜合活動
上午11:15 英語
下午2:15 數學

4月 1日

2

上午9:15 造型藝術
上午11:15 彩繪藝術
下午2:15 書畫藝術

3

4

上午9:15 數學
上午11:15 英語
下午2:15 國文

5

6

上午9:15 生物
上午11:15 國文
下午2:15 體育

7

8

上午9:15 表演藝術
上午11:15 數學
下午2:15 體育

活動顯示的時區: 台北標準時間

Google Calendar

上午 12:50
2020/3/23

163.20.37.25 - 遠...

上午 12:50
2020/3/23

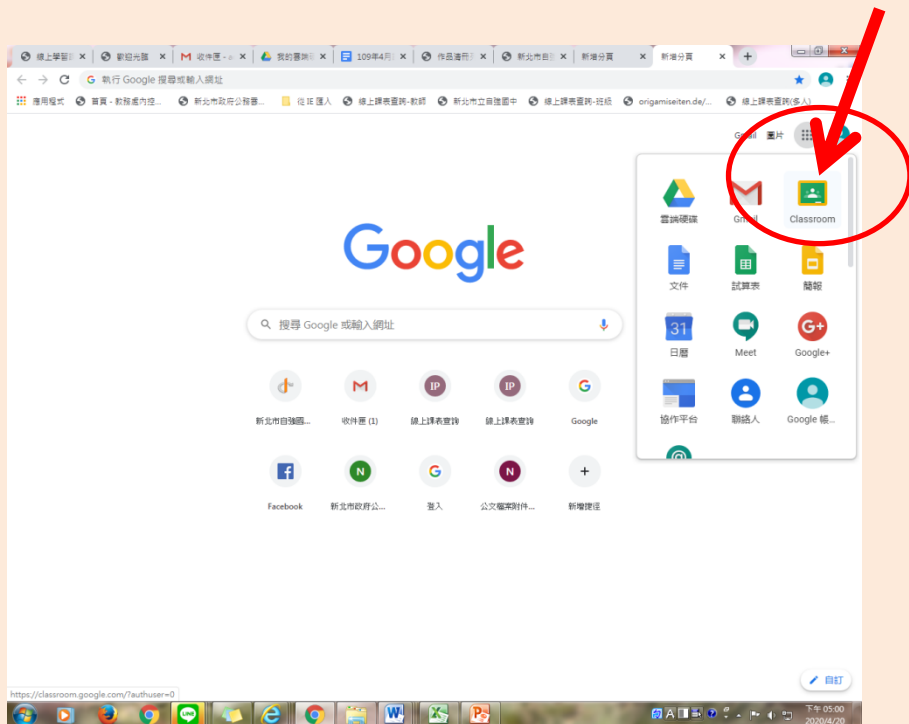
點選該時段課程，可依互動或會議代碼進入指定教室；



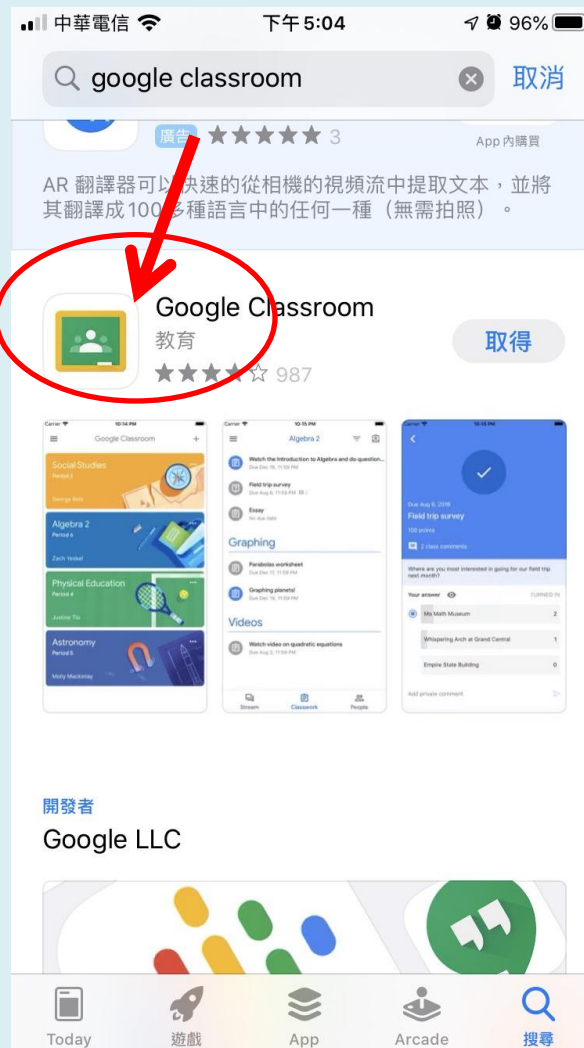
Google Classroom

加入Google Classroom 虛擬教室

- 使用電腦:點選網頁右上角



- 使用手機、平板:下載APP



Google Classroom



登入Google Classroom



請使用學生帳號

七年級: tt學號@zcjh.ntpc.edu.tw

八年級: ts學號@zcjh.ntpc.edu.tw

九年級: i學號@zcjh.ntpc.edu.tw

Google Classroom



加入老師的教室


1.點選『+』之後會出現
建立課程、加入課程兩個選項

2.選擇加入課程，輸入課程代
碼，進入該堂課的教室。

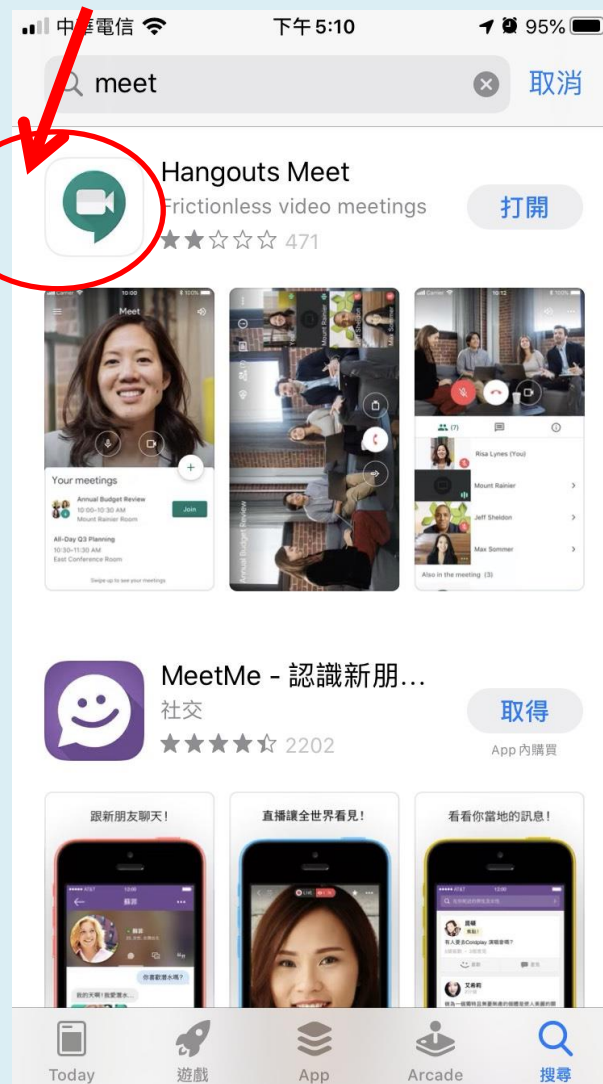


加入Google Hangouts Meet

使用電腦:點選網頁右上角



使用手機、平板:下載APP



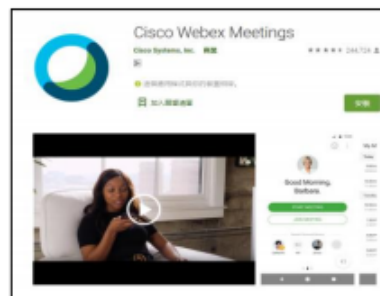
加入Cisco Webex Meetings(手機/平板電腦)

如使用手機/平板，一定要先裝WebEx app



Cisco Webex Meetings 行動應用程式

下載免費的 Cisco Webex Meetings 行動應用程式，以在任何地方從智慧型手機或平板電腦進行會議。





加入Cisco Webex Meetings(電腦版)

從網址：<https://moe-tw.webex.com/> 參加會議

加入會議

576 517 637

1、輸入會議號碼

2、選擇取消

正在啟動 Cisco Webex Meetings...

如果您在瀏覽器中看到訊息，請按一下開啟 Cisco Webex Meetings

3、選擇由瀏覽器加入

正在啟動 Cisco Webex Meetings...

如果您在瀏覽器中看到訊息，請按一下開啟 Cisco Webex Meetings。

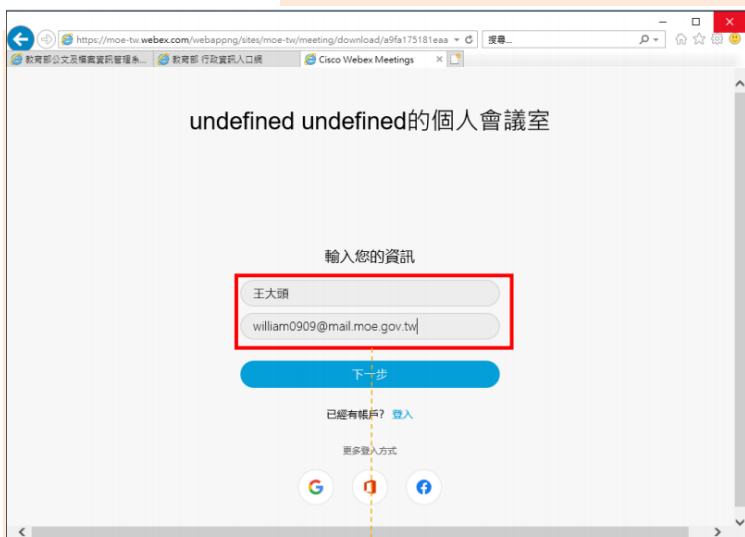
如果您沒有在瀏覽器中看到訊息，請開啟桌面應用程式。

開啟桌面應用程式時遇到問題，[從您的瀏覽器加入。](#)
沒有此桌面應用程式，[立即下載。](#)

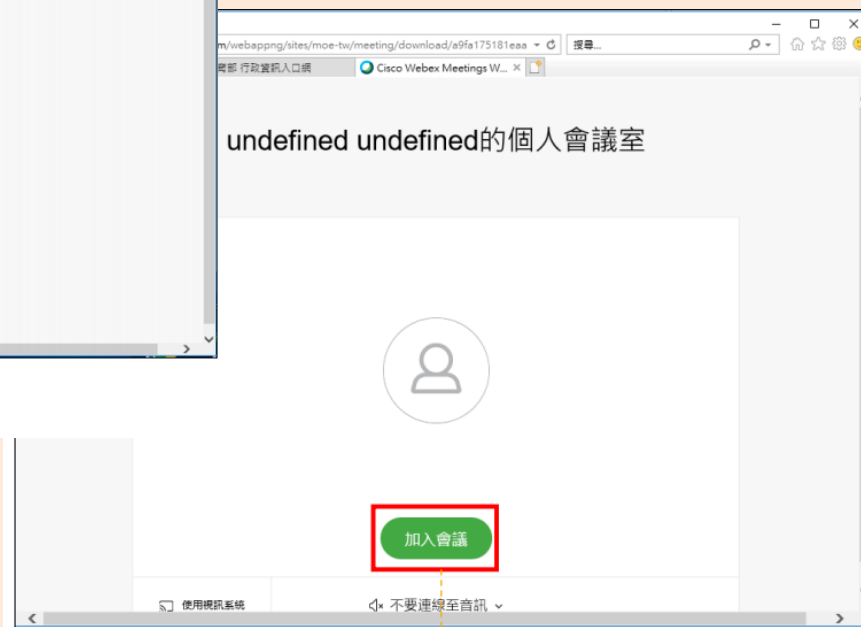


加入Cisco Webex Meetings(電腦版)

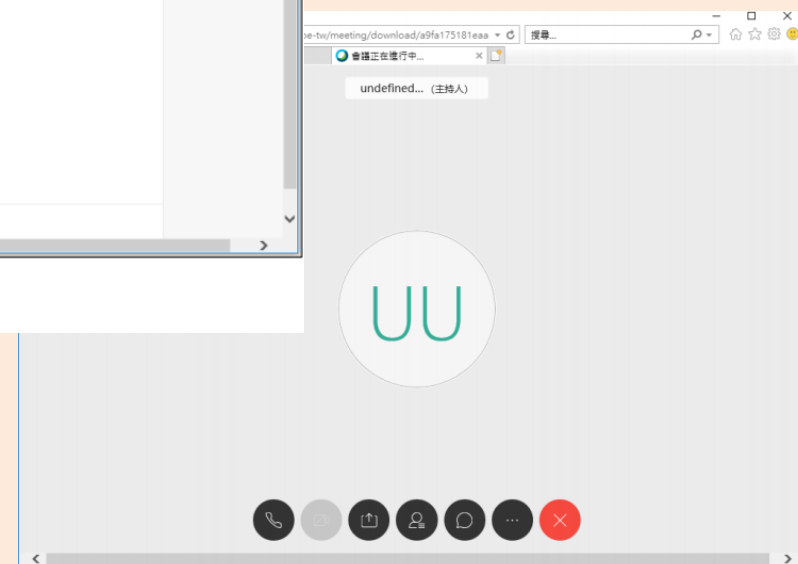
從網址：<https://moe-tw.webex.com/> 參加會議



4、填寫基本資料



5、選擇加入會議



6、成功加入會議



Cisco Webex Meetings

Cisco WebEX操作方式，可點選網址觀看

- 教學影片_學生
https://www.youtube.com/watch?v=_kDI43pNmNg

簡報結束

